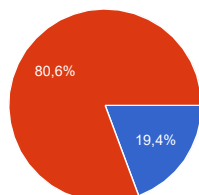


# 62 risposte

[Vedi tutte le risposte](#) [Pubblica i dati di analisi](#)

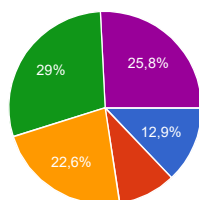
## Riepilogo

### Docente di ?



Scuola dell'infanzia	<b>12</b>	19.4%
Scuola primaria	<b>50</b>	80.6%

### Scuola di appartenenza



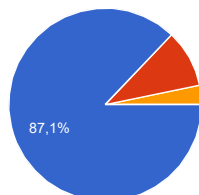
Scuola dell'infanzia Via Santa Chiara	<b>8</b>	12.9%
Scuola dell'infanzia Corso Matteotti	<b>6</b>	9.7%
Scuola Primaria Carducci	<b>14</b>	22.6%
Scuola Primaria Ricardi di Netro	<b>18</b>	29%
Scuola Pimaria Sclopis	<b>16</b>	25.8%

### Possiedi uno o più dei seguenti dispositivi?



Personal Computer	<b>57</b>	91.9%
Smartphone	<b>52</b>	83.9%
Tablet	<b>30</b>	48.4%

### Navigo in internet con frequenza:

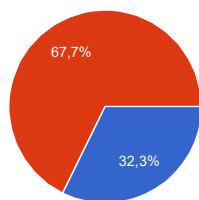


Quotidiana	<b>54</b>	87.1%
Settimanale	<b>6</b>	9.7%
Mensile	<b>2</b>	3.2%
Mai	<b>0</b>	0%

### Possiedi un profilo sui socials? Se si, quale?

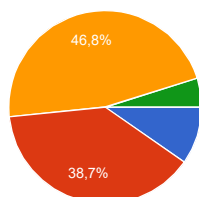
No	<b>24</b>	38.7%
Facebook	<b>33</b>	53.2%
Twitter	<b>4</b>	6.5%
Istagram	<b>5</b>	8.1%
Googleplus	<b>4</b>	6.5%
Altro	<b>2</b>	3.2%

**Faccio parte di gruppi tematici inerenti la scuola (social network, forum, e-Twinnig ...)**



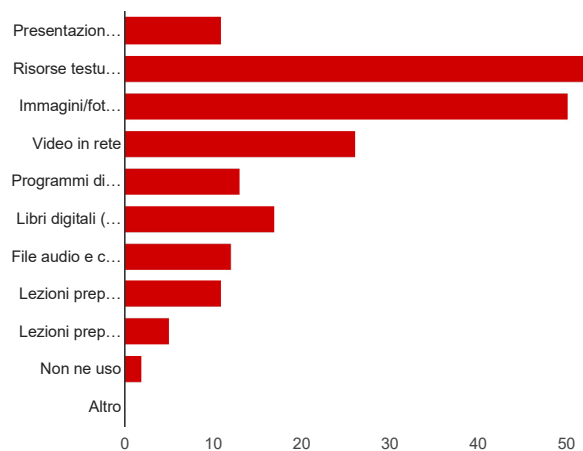
Si	20	32.3%
No	42	67.7%

**Con quale frequenza visiti il sito della scuola?**



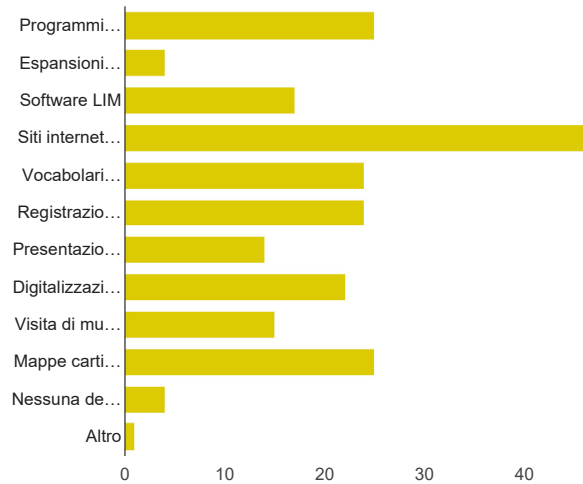
Quotidiana	6	9.7%
Settimanale	24	38.7%
Mensile	29	46.8%
Mai	3	4.8%

**Per preparare materiali da usare durante le mie lezioni utilizzo le seguenti risorse digitali (sbarrare tutte le attività che il docente propone)**



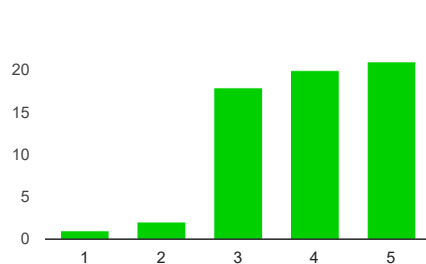
Presentazioni con diapositive e ipertesti su argomenti disciplinari	11	17.7%
Risorse testuali dal web ( testi, poesie, enciclopedie, schede)	52	83.9%
Immagini/foto digitali	50	80.6%
Video in rete	26	41.9%
Programmi didattici specifici acquistati in DVD	13	21%
Libri digitali (compreso il libro di testo)	17	27.4%
File audio e canali podcast	12	19.4%
Lezioni preparate con il software della LIM	11	17.7%
Lezioni preparate con risorse opensource	5	8.1%
Non ne uso	2	3.2%
Altro	0	0%

**Uso queste tecnologie digitali per lavorare con gli alunni durante le lezioni in classe o in laboratorio**



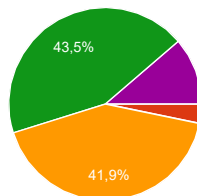
Software LIM	17	27.4%
Siti internet per ricerche/approfondimenti tematici	46	74.2%
Vocabolari online	24	38.7%
Registrazione video e acquisizione foto	24	38.7%
Presentazioni con diapositive	14	22.6%
Digitalizzazione disegni e immagini	22	35.5%
Visita di musei virtuali	15	24.2%
Mappe cartine e strumenti geografici	25	40.3%
Nessuna delle risposte precedenti	4	6.5%
Altro	1	1.6%

### Secondo me le competenze digitali nell'ambito degli obiettivi didattici hanno questo valore



poco valore: 1	1	1.6%
2	2	3.2%
3	18	29%
4	20	32.3%
molto valore: 5	21	33.9%

### Ritengo l'uso di tecnologie digitali per l'insegnamento

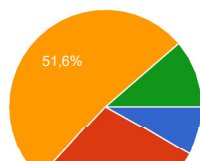


Inutile	0	0%
Poco utile	2	3.2%
Abbastanza utile	26	41.9%
Necessario	27	43.5%
Indispensabile	7	11.3%

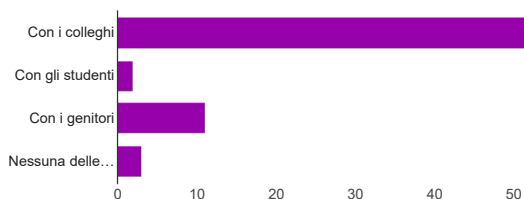
### Ritengo il mio grado di preparazione in tecnologie digitali:

Scarso	5	8.1%
Sufficiente	18	29%
Buono	32	51.6%
Molto buono	7	11.3%

Ottimo 0 0%

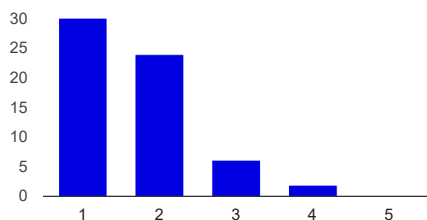


### cellulare per comunicare



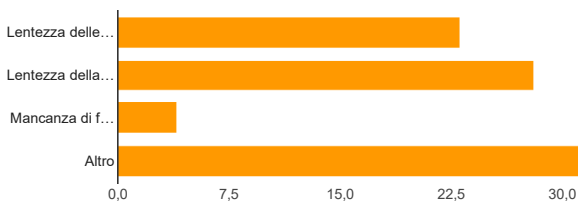
Con i colleghi	<b>58</b>	93.5%
Con gli studenti	<b>2</b>	3.2%
Con i genitori	<b>11</b>	17.7%
Nessuna delle precedenti risposte	<b>3</b>	4.8%

### Trovi che le tecnologie presenti nella tua classe siano adeguate per l' utilizzo con gli alunni?



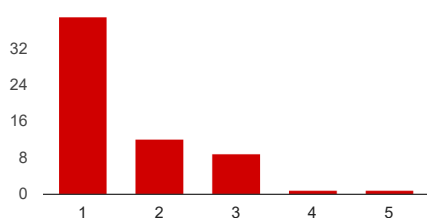
per niente : 1	<b>30</b>	48.4%
2	<b>24</b>	38.7%
3	<b>6</b>	9.7%
4	<b>2</b>	3.2%
molto : 5	<b>0</b>	0%

### Se no, per quale motivo?



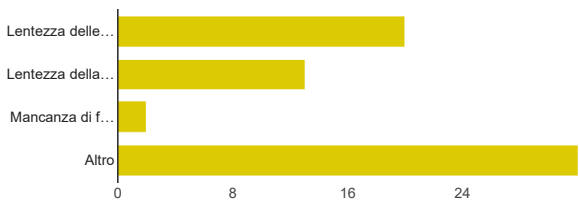
Lentezza delle strumentazioni	<b>23</b>	43.4%
Lentezza della connessione internet	<b>28</b>	52.8%
Mancanza di formazione dei docenti	<b>4</b>	7.5%
Altro	<b>31</b>	58.5%

### Trovi che le tecnologie presenti nel laboratorio di informatica siano adeguate all' utilizzo con gli allievi?



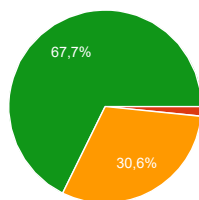
per niente : 1	<b>39</b>	62.9%
2	<b>12</b>	19.4%
3	<b>9</b>	14.5%
4	<b>1</b>	1.6%
molto : 5	<b>1</b>	1.6%

### Se no, per quale motivo?



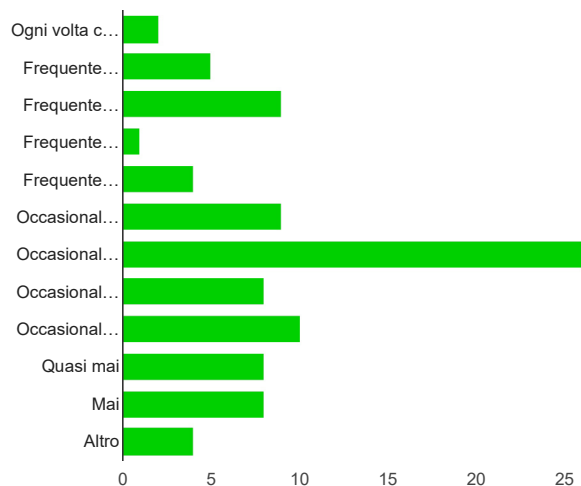
Lentezza delle strumentazioni	<b>20</b>	40%
Lentezza della connessione internet	<b>13</b>	26%
Mancanza di formazione dei docenti	<b>2</b>	4%
Altro	<b>32</b>	64%

### Utilizzo il laboratorio di informatica



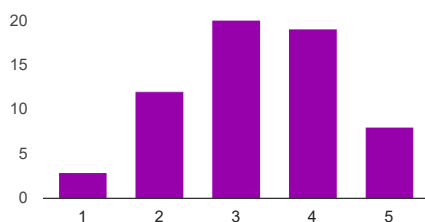
Con frequenza settimanale	<b>0</b>	0%
Con frequenza mensile	<b>1</b>	1.6%
Occasionalmente	<b>19</b>	30.6%
Mai	<b>42</b>	67.7%

### Utilizzo il computer e la LIM durante le lezioni



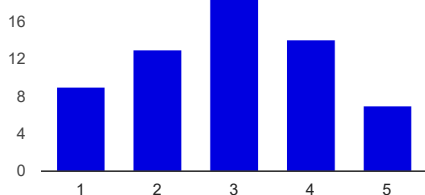
Ogni volta che ho lezione	<b>2</b>	3.2%
Frequentemente quando ho preparato una lezione per la LIM	<b>5</b>	8.1%
Frequentemente per vedere video o esplorare siti web	<b>9</b>	14.5%
Frequentemente per usare le espansioni digitali del libro di testo	<b>1</b>	1.6%
Frequentemente per usare software didattici su DVD	<b>4</b>	6.5%
Occasionalmente quando ho preparato una lezione per la LIM	<b>9</b>	14.5%
Occasionalmente per vedere video o esplorare siti web	<b>26</b>	41.9%
Occasionalmente per usare le espansioni digitali del libro di testo	<b>8</b>	12.9%
Occasionalmente per usare software didattici su DVD	<b>10</b>	16.1%
Quasi mai	<b>8</b>	12.9%
Mai	<b>8</b>	12.9%
Altro	<b>4</b>	6.5%

### Sai utilizzare con facilità le diverse funzioni dei software più diffusi?( browser per navigare, scrivere, fare tabelle, preparare diapositive, elaborare grafici..)



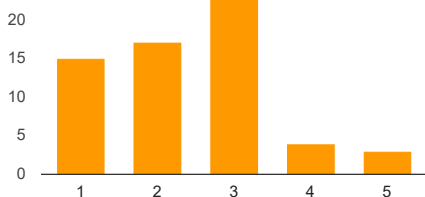
per niente : 1	<b>3</b>	4.8%
2	<b>12</b>	19.4%
3	<b>20</b>	32.3%
4	<b>19</b>	30.6%
del tutto: 5	<b>8</b>	12.9%

**So utilizzare risorse online (Google apps, piattaforme digitali per apprendimento a distanza, applicazioni web)**



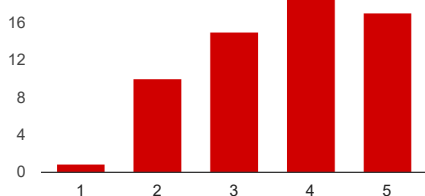
per niente: 1	<b>9</b>	14.5%
2	<b>13</b>	21%
3	<b>19</b>	30.6%
4	<b>14</b>	22.6%
del tutto: 5	<b>7</b>	11.3%

**So utilizzare le diverse funzioni della LIM e il software in dotazione o opensource**



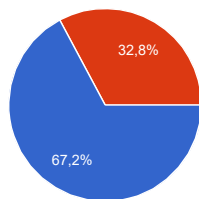
per niente: 1	<b>15</b>	24.2%
2	<b>17</b>	27.4%
3	<b>23</b>	37.1%
4	<b>4</b>	6.5%
del tutto: 5	<b>3</b>	4.8%

**So utilizzare internet per condividere materiali didattici, files, audio, link con colleghi e studenti**



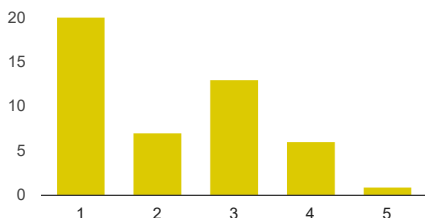
per niente: 1	<b>1</b>	1.6%
2	<b>10</b>	16.1%
3	<b>15</b>	24.2%
4	<b>19</b>	30.6%
del tutto: 5	<b>17</b>	27.4%

**Hai un account gmail?**



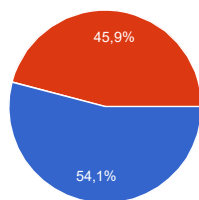
Si	<b>41</b>	66.1%
No	<b>20</b>	32.3%

**Se sì, sai usare le app fornite dal google come: google drive, google form, google docs...?**



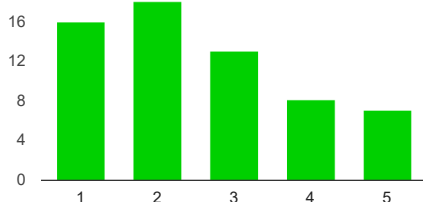
per niente: 1	<b>20</b>	42.6%
2	<b>7</b>	14.9%
3	<b>13</b>	27.7%
4	<b>6</b>	12.8%
del tutto: 5	<b>1</b>	2.1%

**So salvare i miei files su spazi di archiviazione online in modo da potervi accedere da qualunque dispositivo**



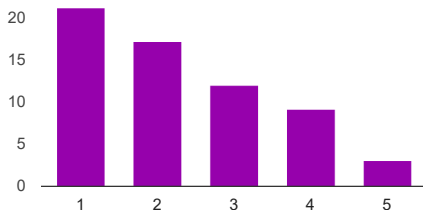
Si **33** 53.2%  
 No **28** 45.2%

**So creare e modificare un file grafico(disegno, foto..) e condividerlo on line?**



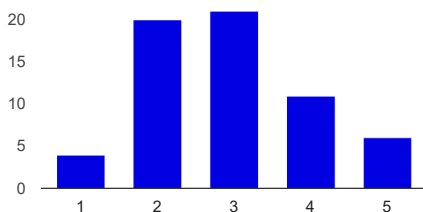
per niente : 1 **16** 25.8%  
 2 **18** 29%  
 3 **13** 21%  
 4 **8** 12.9%  
 del tutto: 5 **7** 11.3%

**Sai creare, modificare e condividere on line un file audio/video**



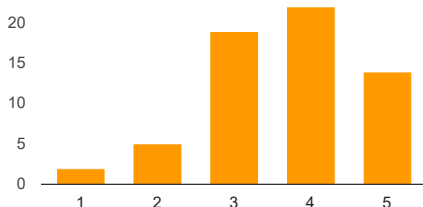
per niente : 1 **21** 33.9%  
 2 **17** 27.4%  
 3 **12** 19.4%  
 4 **9** 14.5%  
 del tutto: 5 **3** 4.8%

**So utilizzare risorse on line per la didattica: software didattici, applicazioni per presentazioni, video, e-book**



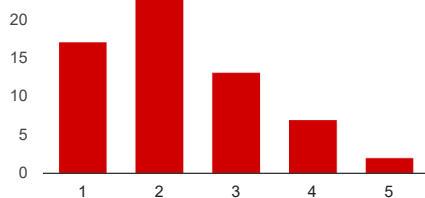
per niente : 1 **4** 6.5%  
 2 **20** 32.3%  
 3 **21** 33.9%  
 4 **11** 17.7%  
 del tutto: 5 **6** 9.7%

**So utilizzare risorse online per la didattica: raccolte di materiali didattici, schede, siti di docenti, siti interattivi**



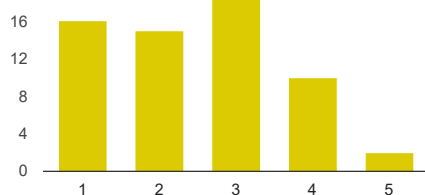
per niente: 1 **2** 3.2%  
 2 **5** 8.1%  
 3 **19** 30.6%  
 4 **22** 35.5%  
 del tutto: 5 **14** 22.6%

**So utilizzare risorse online per la didattica con software non didattici: elaborazioni grafiche, diagrammi, infografiche**



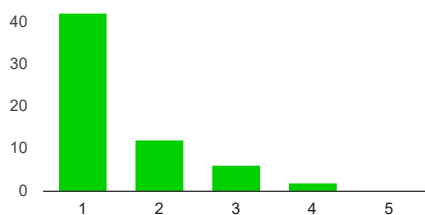
per niente: 1	<b>17</b>	27.4%
2	<b>23</b>	37.1%
3	<b>13</b>	21%
4	<b>7</b>	11.3%
del tutto: 5	<b>2</b>	3.2%

**So utilizzare le risorse on line dei miei libri di testo ( libro digitale, audio-book, approfondimenti, multimedia, classe virtuale, cloud...)**



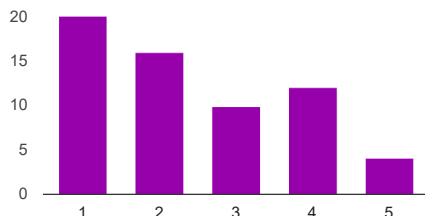
per niente: 1	<b>16</b>	25.8%
2	<b>15</b>	24.2%
3	<b>19</b>	30.6%
4	<b>10</b>	16.1%
del tutto: 5	<b>2</b>	3.2%

**So creare e gestire una classe virtuale per la condivisione e l'apprendimento a distanza**



per niente: 1	<b>42</b>	67.7%
2	<b>12</b>	19.4%
3	<b>6</b>	9.7%
4	<b>2</b>	3.2%
del tutto: 5	<b>0</b>	0%

**So usare risorse digitali per creare un materiale didattico accessibile a studenti BES, DSA o con disabilità?**

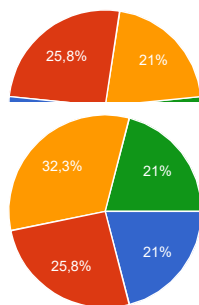


per niente: 1	<b>20</b>	32.3%
2	<b>16</b>	25.8%
3	<b>10</b>	16.1%
4	<b>12</b>	19.4%
del tutto: 5	<b>4</b>	6.5%

**Sei interessato a svolgere corsi di aggiornamento durante questo anno scolastico?**

Sì	<b>32</b>	51.6%
Abbastanza	<b>16</b>	25.8%
Poco	<b>13</b>	21%
No	<b>1</b>	1.6%





### to organizzati presso altre sedi?

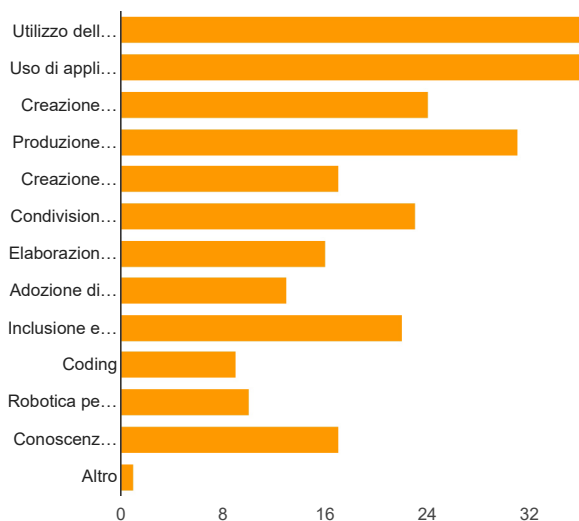
Sì	13	21%
Abbastanza	16	25.8%
Poco	20	32.3%
No	13	21%

### Durante quale periodo dell'anno preferiresti venissero organizzati corsi di aggiornamento/formazione?



Nel corso del I quadrimestre	23	37.1%
Nel corso del II quadrimestre	14	22.6%
Nel mese di giugno al termine delle attività didattiche	32	51.6%

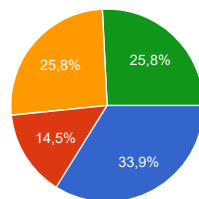
### Sono interessato ad approfondire i seguenti temi ( è possibile scegliere più opzioni)



Utilizzo della Lim	36	58.1%
Uso di applicazioni e software per la didattica disciplinare	36	58.1%
Creazione di un blog di classe per la documentazione di attività	24	38.7%
Produzione audio/video/grafica	31	50%
Creazione e utilizzo di una classe virtuale	17	27.4%
Condivisione tra colleghi dei materiali prodotti in uno spazio online	23	37.1%
Elaborazione di libri elettronici (e-book)	16	25.8%
Adozione di metodologie della flipped classroom ( classe capovolta)	13	21%
Inclusione e didattica multimediale	22	35.5%
Coding	9	14.5%

Robotica per la didattica	10	16.1%
Conoscenza della rete e prevenzione cyberbullismo	17	27.4%
Altro	1	1.6%

**Oltre alla parte più specifica al digitale, quale area vorresti approfondire attraverso corsi di aggiornamento/formazione?**



Area metodologico-didattica	21	33.9%
Area disciplinare	9	14.5%
Area artistico-ricreativa e laboratoriale	16	25.8%
Area psico-relazionale – prevenzione disagio	16	25.8%

**Per la scuola dell'infanzia. Approfondimento su un campo di esperienza - Citare quale:**

Messaggi, forme e media.

Arte ed immagine

Linguaggi, creatività, espressione

Il se' e l'altro

Il corpo e il movimento

Arte immagine

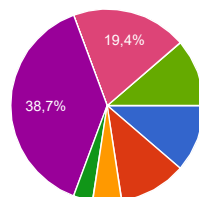
spazio ordine e misura

immagini, suoni, colori

Immagini suoni e colori

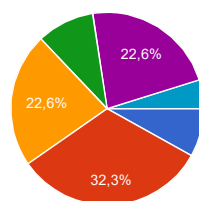
Immagini, suoni e colori

**Quali tra queste tematiche relative ad ogni area suscitano maggiormente il tuo interesse?**



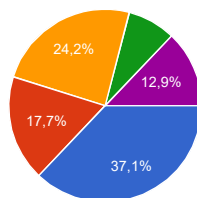
Osservazione sistemica dei processi di apprendimento-insegnamento	7	11.3%
Programmazione e progettualità	7	11.3%
Metodologie e strumenti del processo valutativo	3	4.8%
Continuità educativa e didattica	2	3.2%
L'uso delle tecnologie multimediali ed informatiche nella didattica	24	38.7%
Educazione alla legalità	0	0%
Percorsi didattici e metodologici inerenti ad alunni in situazione di difficoltà o diversamente abili	12	19.4%
Educazione alla convivenza democratica e alla multiculturalità	7	11.3%

**Area psico-relazionale**



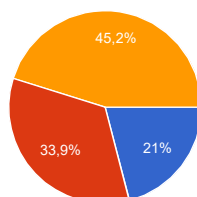
Interazione insegnante-alunno	5	8.1%
Dinamiche relazionali e di gruppo	20	32.3%
Gestione delle strategie comunicative	14	22.6%
Individuazione precoce di situazioni critiche relative alla relazione	6	9.7%
Individuazione precoce di situazioni critiche relative all'apprendimento	14	22.6%
Gestione dei rapporti ins/famiglia, ins/ins/, ins/servizi del territorio	3	4.8%

### Area disciplinare



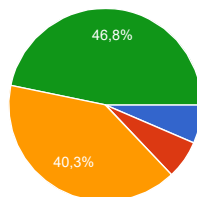
Area linguistica umanistica	23	37.1%
Lingue comunitarie	11	17.7%
Area matematica	15	24.2%
Area scientifica	5	8.1%
Area storico - geografica – antropologica	8	12.9%

### Area artistico-ricreativa



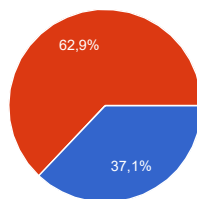
Teatro	13	21%
Musicoterapica	21	33.9%
Attività manipolativa	28	45.2%

### Quale impostazione pensi debba avere un eventuale corso di aggiornamento / formazione relativo agli ambiti appena selezionati?



On line	4	6.5%
Esclusivamente teorica con dibattiti dell'esperto	4	6.5%
Teorico-pratica (con almeno la metà delle ore dedicate a lavori di gruppo, simulazioni, confronti)	25	40.3%
Pratico-applicativa (una minima parte ad attività teoriche, ed il resto ad attività di gruppo, applicazione e verifica di tecniche proposte)	29	46.8%

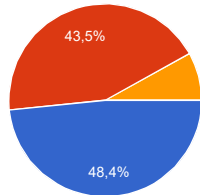
### Quale tipologia pensi debba avere un eventuale corso di aggiornamento/formazione ?



Intensiva	23	37.1%
Periodica	39	62.9%

### Pensi sia utile monitorare e valutare un corso di aggiornamento per mezzo di materiale specifico?

Sì	30	48.4%
Abbastanza	27	43.5%



Poco	5	8.1%
No	0	0%
Obbligatorio	0	0%

**numero di risposte giornaliere**

